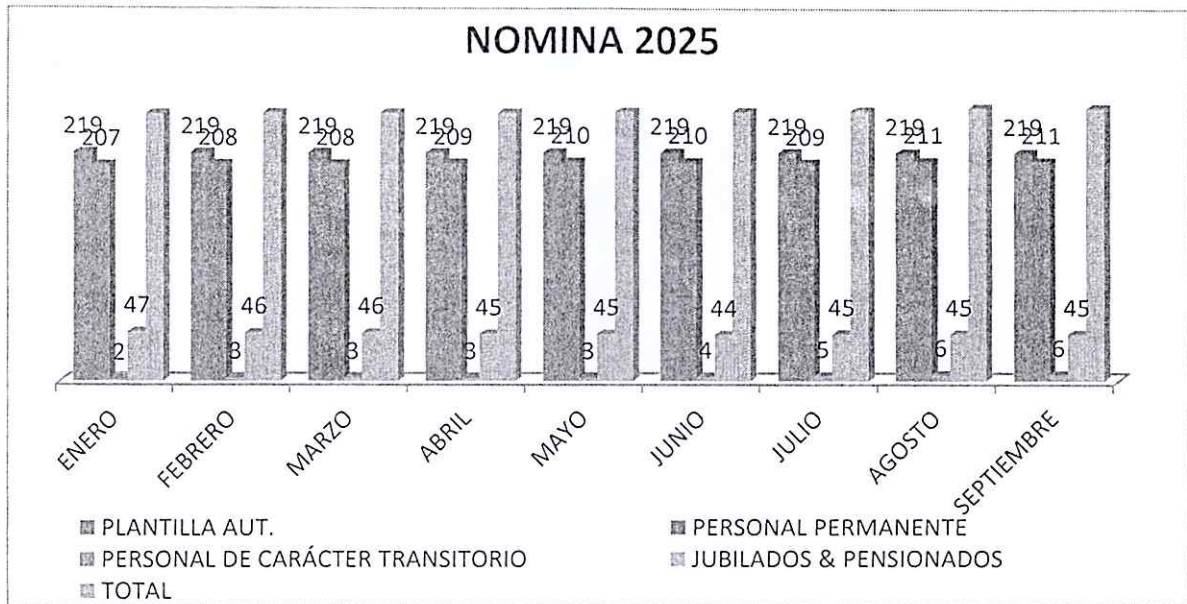



DIRECCIÓN:	AGUA Y SANEAMIENTO DEL MUNICIPIO DE TEPATITLAN
ÁREA:	JEFATURA ADMINISTRATIVA
DEPARTAMENTO:	JEFATURA ADMINISTRATIVA
PROYECTO: NÚMERO:	01
NOMBRE:	ADMINISTRACION DE LOS RECURSOS HUMANOS
OBJETIVO:	GARANTIZAR LAS RETRIBUCIONES ECONOMICAS ASI COMO PRESTACIONES Y PREVISIÓN SOCIAL PARA LOS EMPLEADOS Y JUBILADOS DEL ORGANISMO.
DESCRIPCION DE LA META	REALIZAR EN TIEMPO Y FORMA TODOS LOS PAGOS PARA QUE LOS EMPLEADOS DE BASE, EVENTUALES Y JUBILADOS CUENTEN CON LA ESTABILIDAD Y SUSTENTO NECESARIOS EN EL ÁMBITO LABORAL Y PERSONAL.
UNIDAD DE MEDIDA	PORCENTAJE
FRECUENCIA	ENERO A SEPTIEMBRE 2025

INDICADOR	MÉTODO	RETRIBUIDOS	ACTIVOS	PORCENTAJE
PORCENTAJE DE EMPLEADOS RETRIBUIDOS	<div> <div>EMPLEADOS Y</div> <div>JUBILADOS</div> <div>RETRIBUIDOS/</div> <div>EMPLEADOS Y</div> <div>JUBILADOS</div> <div>ACTIVOS*100</div> </div>	259	259	100%

De acuerdo al método de cálculo podemos confirmar que se ha cumplido al 100 por ciento con el pago de la nómina a la totalidad de empleados y jubilados del organismo durante ENERO A SEPTIEMBRE del ejercicio 2025. Así mismo, manifestamos que se han cubierto las cuotas y retenciones correspondientes cumpliendo así con el total de nuestras obligaciones con la Secretaría de Administración Tributaria.



Atentamente:



Lic. Luis Fernando Franco Alcalá  
Jefe Administrativo



DIRECCIÓN:	AGUA Y SANEAMIENTO DEL MUNICIPIO DE TEPATITLAN
ÁREA:	JEFATURA ADMINISTRATIVA
DEPARTAMENTO:	JEFATURA ADMINISTRATIVA
PROYECTO: NÚMERO:	02
NOMBRE:	ADMINISTRACIÓN DE SERVICIOS GENERALES Y CONSUMIBLES
OBJETIVO:	CONTRIBUIR CON LA REALIZACIÓN DE LOS PROYECTOS DEL ORGANISMO MEDIANTE UNA OPTIMA GESTION, ADQUISICIÓN, CONTRATACION Y PAGO DE SERVICIOS Y CONSUMIBLES REQUERIDOS PARA TODAS LAS OPERACIONES DEL ORGANISMO.
DESCRIPCION DE LA META:	REALIZAR EN TIEMPO Y FORMA LA GESTIÓN, CONTRATACIÓN, ADQUISICIÓN Y PAGO DE LOS SERVICIOS Y CONSUMIBLES PARA QUE ESTOS SE ENCUENTREN DISPONIBLES DE MANERA CONTINUA PROCURANDO UTILIZAR EL 95% O MENOS DEL MONTO PROYECTADO.
UNIDAD DE MEDIDA FRECUENCIA	PORCENTAJE ENERO A SEPTIEMBRE 2025

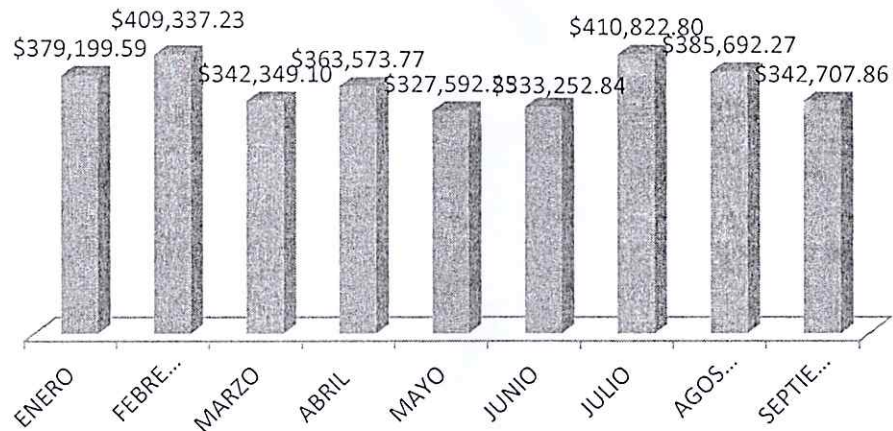
INDICADOR	MÉTODO	MONTO EROGADO	MONTO PROYECTADO	PORCENTAJE
PORCENTAJE DE EROGACIONES EN SERVICIOS Y CONSUMIBLES	MONTO EROGADO /MONTO PROYECTADO *100	\$46,103,424.91	\$50,819,286.00	91%

Podemos informar que se mantienen al corriente y se cubrió la totalidad de pagos de los servicios e insumos requeridos para que todas las áreas del organismo puedan funcionar de manera eficiente durante el periodo de ENERO A SEPTIEMBRE del ejercicio 2025, logrando así una ejecución constante e ininterrumpida de sus funciones.

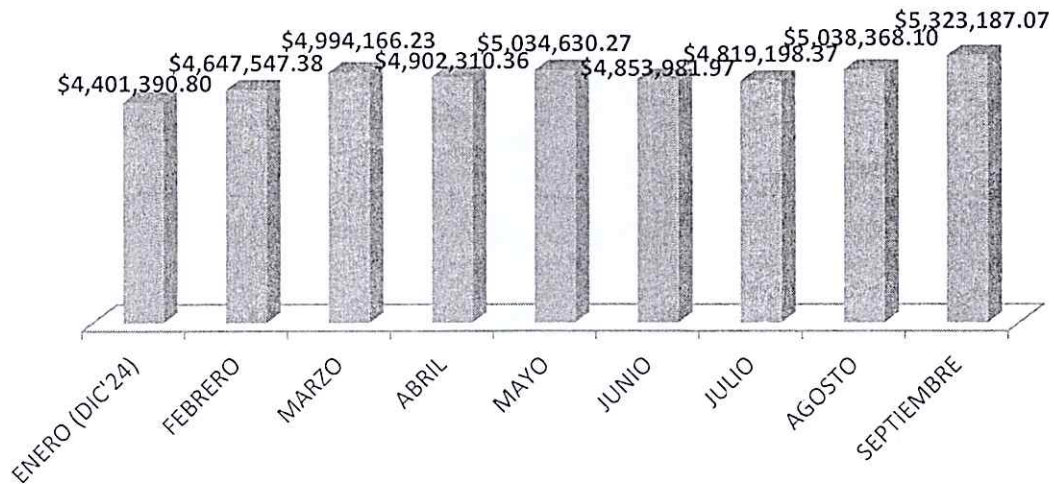
De acuerdo al método, hemos obtenido un porcentaje de pago de servicios y consumibles utilizando el 91% del monto proyectado, cumpliendo así con la meta del proyecto para el periodo y logrando conservar un porcentaje del monto presupuestado.

Incluimos de manera representativa gráficas del comportamiento del gasto referente a los servicios más costosos que se cubren mensualmente, siendo estos el consumo eléctrico y el combustible para el parque vehicular.

## CONSUMO DE COMBUSTIBLE 2025



## CONSUMO DE ELECTRICIDAD 2025



Atentamente:

Lic. Luis Fernando Franco Alcalá  
Jefe Administrativo





DIRECCION:	AGUA Y SANEAMIENTO DEL MUNICIPIO DE TEPATITLAN
ÁREA:	JEFATURA ADMINISTRATIVA
DEPARTAMENTO:	INFORMATICA
PROYECTO: NUMERO:	02-8
NOMBRE:	TECNOLOGIAS DE LA INFORMACION
OBJETIVO	CONTRIBUIR CON LA MEJORA DE PROCESOS ADMINISTRATIVOS PARA ATENDER EN TIEMPO Y FORMA A LOS USUARIOS DE NUESTROS SERVICIOS.
DESCRIPCION DE LA META	CONTAR CON TECNOLOGIA ADECUADA PARA LA SEGURIDAD EN REDES, EQUIPOS INFORMATIVOS Y SOFTWARE, TODO ELLO PARA EFICIENTAR LOS PROCESOS ADMINISTRATIVOS.
METODO	EQUIPOS Y SERVICIOS REALIZADOS /EQUIPOS Y SERVICIOS SOLICITADOS *100
UNIDAD DE MEDIDA	PORCENTAJE
FRECUENCIA	ENERO A SEPTIEMBRE 2025

EN LA COORDINACION DE INFORMATICA SE COMPLETA EL PRESUPUESTO CON LOS MATERIALES Y HERRAMIENTAS NECESARIOS PARA CUMPLIR LOS OBJETIVOS PRIMORDIALES DEL PROYECTO, CABE MENCIONAR QUE CON LO PRESUPUESTADO SE ALCANZO A LOGRAR AVANCES EN NUESTRA RED DE VOZ Y DATOS EN CONJUNTO CON LOS EQUIPOS DE COMPUTO E IMPESORAS PARA UNA MEJOR ATENCION A NUESTROS USUARIOS DE AGUA POTABLE Y COMUNIDAD EN GENERAL.

EN ESTE ORGANISMO SE CUENTA CON 56 EQUIPO DE ESCRITORIO, 10 PORTATILES, 36 IMPRESORAS Y 45 EQUIPOS TELEFONICOS A LOS CUALES SE LES REALIZAN PERIODICAMENTE REVISIONES PREVENTIVAS, CORRECTIVAS Y PERFECTIVAS DURANTE EL TRAYECTO DEL AÑO, DE ACUERDO CON LA CARGA DE TRABAJO DEL AREA. LAS ATENCIONES EN GENERAL SE REALIZAN A TRAVEZ DE LA ASISTENCIA REMOTA, LOS USUARIOS SOLICITAN LA AYUDA A TRAVES DE LAS LINEAS TELEFONICAS.

EN EL LAPSO DE ENERO A SEPTIMEBRE DEL PRESENTE AÑO (2025) SE HA CUMPLIDO AL 100% DE LAS ATENCIONES SOLICITADAS ASI COMO LOS MANTENIMIENTOS PROGRAMADOS O SOLICITADOS. YA QUE ES NUESTRA AREA ES DE SERVICIOS, NO SE PUEDE POSPONER NADA SIEMPRE Y CUANDO NO EXISTAN CAUSAS DE FUERZA MAYOR. NO PRESENTANDO INCONVENIENTES EN ESTE PERIODO.

Nombre del Indicador		Método de Cálculo (Fórmula)	I.S	I.P	Total %
PORCENTAJES	(Incidencias Solucionadas/Incidencias Presentadas) *100		2187	2187	100%

Atentamente

LI Jaime Becerra Gómez  
Coordinador de Informática

DIRECCIÓN: ÁREA: DEPARTAMENTO: PROYECTO: NÚMERO: NOMBRE: OBJETIVO	AGUA Y SANEAMIENTO DEL MUNICIPIO DE TEPATITLÁN JEFATURA ADMINISTRATIVA JEFATURA ADMINISTRATIVA 4 ARCHIVO INTEGRACION DEL ARCHIVO GENERAL A LAS OFICINAS CENTRALES DE ASTEPA Y A LAS AREAS CREADORAS DE FLUJO DOCUMENTAL CUMPLIENDO CON LAS NECESIDADES DE VOLUMEN, INCORPORACION A RED Y LAS ADECUACIONES REQUERIDAS PARA UN OPTIMO SALVAGUARDO DEL PATRIMONIO DOCUMENTAL ACTUAL Y FUTURO LOGRANDO UNA COMPLETA Y OPTIMA CONCENTRACION DOCUMENTAL PARA BRINDAR A LA CIUDADANIA UNA MEJOR DISPOSICION DEL PATRIMONIO DOCUMENTAL DEL ORGANISMO
DESCRIPCIÓN DE LA META	INTEGRAR EL ARCHIVO GENERAL DEL ORGANISMO A LAS AREAS CREADORAS DE FLUJO DOCUMENTAL OPTIMIZANDO EL SALVAGUARDO DEL PATRIMONIO DOCUMENTAL ACTUAL Y FUTURO BRINDANDO ASI UN MEJOR RESGUARDO Y ACCESO A LA CONCENTRACION DOCUMENTAL TOTAL A LAS DISTINTAS AREAS DEL ORGANISMO Y A LA CIUDADANIA.
UNIDAD DE MEDIDA FRECUENCIA	PORCENTAJE TRIMESTRAL

INDICADOR	MÉTODO	ARCHIVADOS Y DIGITALIZADOS	PROGRAMADOS	PORCENTAJE
FÍN	EJERCICIOS ARCHIVADOS, DIGITALIZADOS Y DEPURADOS/EJERCICIOS PROGRAMADOS* 100	2.5	3	83.33%
PROPÓSITO	EJERCICIOS ARCHIVADOS, DIGITALIZADOS Y DEPURADOS/EJERCICIOS PROGRAMADOS* 100	2.5	3	83.33%
COMPONENTE	EJERCICIOS ARCHIVADOS, DIGITALIZADOS Y DEPURADOS/EJERCICIOS PROGRAMADOS* 100	2.5	3	83.33%
ACTIVIDAD 1	EJERCICIOS ARCHIVADOS, DIGITALIZADOS/EJERCICIOS PROGRAMADOS* 50	2.5	3	83.33%
ACTIVIDAD 2	EJERCICIOS DEPURADOS/ EJERCICIOS PROGRAMADOS* 50	1	1	100%

De acuerdo al método de cálculo podemos confirmar que se ha cumplido al 91.66 por ciento con el porcentaje anual programado de catálogo, digitalización, archivo y depuración de los documentos del organismo durante el periodo (ENERO-SEPTIEMBRE) del EJERCICIO 2025.

Atentamente:

Lic. Luis Fernando Franco Alcalá  
Jefe Administrativo



**AVANCE DE GESTION FINANCIERA CORRESPONDIENTE AL PERIODO DEL 01  
ENERO AL 31 DE SEPTIEMBRE DEL AÑO 2025**

CONCEPTO	DESCRIPCION
Dirección	AGUA Y SANEAMIENTO DEL MUNICIPIO DE TEPATITLAN
Área	JEFATURA TECNICA
Departamento	SANEAMIENTO
Proyecto: Número	5
Nombre	OPERACIÓN Y MANTENIMIENTO DE LAS PLANTAS DE TRATAMIENTO DE AGUAS RESIDUALES
Objetivo	LAS PLANTAS DE TRATAMIENTO DE AGUAS RESIDUALES OPERAN LOS 365 DIAS DEL AÑOS AL 100% DE SU CAPACIDAD CUMPLIENDO CON LA NORMATIVIDAD VIGENTE. CONTRIBUYE AL CUIDADO DEL MEDIO AMBIENTE BENEFICIANDO A LA POBLACIÓN TEPATITLENSE
Descripción de la meta	EJECUCIÓN DE MANTENIMIENTO PREVENTIVO Y CORRECTIVO PARA LA OPERACIÓN ADECUADA DE LAS PLANTAS DE TRATAMIENTO DE AGUAS RESIDUALES
Método	(TOTAL DE METROS CÚBICOS TRATADOS MENSUALMENTE / CAPACIDAD TOTAL DE TRATAMIENTO MENSUAL) * 100
Unidad de medida	PORCENTAJE
Frecuencia	MENSUAL

**TABLA DE INDICADORES**

CONCEPTO	MÉTODO	NUMERADOR	DENOMINADOR	RESULTADO TRIMESTRAL
FIN	(Total de aguas residuales tratadas / Total de aguas residuales producidas y conducidas por colectores) * 100	5 680 583 m <sup>3</sup>	9 657 792 m <sup>3</sup>	59.00 %
PROPOSITO	(Días operados al 100% cumpliendo la normatividad / días del año) *100	273 días	365 días	75.00 %
COMPONENTE	(Total de metros cúbicos tratados mensualmente / Capacidad total de tratamiento mensual) * 100	5 680 583 m <sup>3</sup>	5 680 583 m <sup>3</sup>	100 %
ACTIVIDAD I	(Mantenimientos realizados /Mantenimientos programados) * 100	94 mantenimientos	96 mantenimientos	98%
ACTIVIDAD II	(Total de actividades realizadas / total de actividades programadas) * 100	886 actividades	891 actividades	99 %





**Tepatitlán  
de Morelos**  
GOBIERNO MUNICIPAL 2021 - 2024



En la coordinación de Saneamiento se ejecutaron las actividades necesarias para el correcto funcionamiento de las plantas de tratamiento. En el transcurso de los meses de **Enero, Febrero, Marzo, Abril, Mayo, Junio, Julio, Agosto y Septiembre**. Las Plantas de Tratamiento de Aguas Residuales (PTAR) CEINJURE, LAGUNILLAS, CAPILLA Y POCHOTE. Operaron de manera regular.

De acuerdo a lo presupuestado, los recursos invertidos fueron administrados adecuadamente. Se les dio mantenimiento preventivo y correctivo a los equipos electromecánicos y a la infraestructura física de acuerdo a lo planeado.

Como puede observarse en la tabla de indicadores, se trató un 59 % del total de agua residual producida en el periodo, cumpliendo con la normatividad aplicable 273 días del periodo alcanzando el 75 % del propósito anual.

De acuerdo al método de cálculo, la meta planteada de tratamiento de agua en el periodo fue de **5 680 583 m<sup>3</sup>**, de los cuales se trataron un total de **5 680 583 m<sup>3</sup>**, lo cual representa un **100 %** de la meta planteada en el periodo, que a vez representa un **75%** de la meta anual de tratamiento.

Sin más por el momento, agradezco la atención al presente y quedo a sus órdenes.

*ATENTAMENTE*  
*TEPATITLÁN DE MORELOS, JALISCO; A 24 DE NOVIEMBRE DEL 2025*

*ING. NICOLAS ALEJANDRO HUERTA VARELA*  
*COORDINADOR DE SANEAMIENTO*





**INFORME DE AVANCES EN LA GESTION CORRESPONDIENTE AL PERIODO  
COMPRENDIDO DEL 1ro de ENERO al 30 de SEPTIEMBRE DEL AÑO 2025**

CONCEPTO	DESCRIPCION
Dirección	AGUA Y SANEAMIENTO DEL MUNICIPIO DE TEPATITLÁN
Área	JEFATURA TÉCNICA
Departamento	POTABILIZACIÓN
Proyecto: Número	6
Nombre	OPERACIÓN Y MANTENIMIENTO DE LAS PLANTAS DE POTABILIZACIÓN
Objetivo	SE CUENTA CON INFRAESTRUCTURA NECESARIA, EQUIPOS Y MANTENIMIENTOS ADECUADOS, PARA LA OPERACIÓN ÓPTIMA DE LAS PLANTAS POTABILIZADORAS BENEFICIANDO A LA POBLACION DE TEPATITLÁN
Descripción de la meta	EJECUCIÓN DE MANTENIMIENTO PREVENTIVO Y CORRECTIVO PARA LA OPERACIÓN ÓPTIMA DE LAS PLANTAS POTABILIZADORAS DE AGUA
Método	(TOTAL DE METROS CÚBICOS POTABILIZADOS MENSUALMENTE / CAPACIDAD TOTAL DE POTABILIZACIÓN MENSUAL) * 100
Unidad de medida	PORCENTAJE
Frecuencia	MENSUAL

**TABLA DE INDICADORES**

CONCEPTO	MÉTODO	NUMERADOR	DENOMINADOR	RESULTADO 9 MESES
FIN	(Total de agua producida / cantidad de agua programada) * 100	5 896 800	7 095 600	83.10%
PROPOSITO	(Total de población que se surte de las plantas Potabilizadoras / Total de la población en la cabecera municipal) *100	54 000	100 000	54 %
COMPONENTE	(Total de metros cúbicos potabilizados 9 meses / Capacidad total de potabilización 9 meses) * 100	5 896 800 m <sup>3</sup>	5 321 700 m <sup>3</sup>	110.80 %
ACTIVIDAD I	(Mantenimientos realizados /Mantenimientos programados) * 100	30 mantenimientos	30 Mantenimientos	100 %
ACTIVIDAD II	(Total de análisis realizados / Total de análisis programadas anual) * 100	70 434	94 170	74.79%



En la coordinación de Potabilización se ejecutaron las actividades necesarias para el correcto funcionamiento de las plantas potabilizadoras. En el transcurso de los meses comprendidos desde **ENERO** hasta **SEPTIEMBRE** en las Plantas Potabilizadoras de Viveros y El Salto operaron de manera regular.

De acuerdo a lo presupuestado, los recursos invertidos fueron administrados adecuadamente. Se les dio mantenimiento preventivo y correctivo a los equipos electromecánicos y a la infraestructura física de acuerdo a lo planeado.

De acuerdo al método de cálculo, la meta planteada de potabilización de agua en el periodo fue de **5, 321,700 m<sup>3</sup>**, de los cuales se trataron un total de **5, 896, 800 m<sup>3</sup>**, lo que representa un **110.80 %** de la meta planteada, que a su vez representa un **83.1%** de la meta anual de potabilización.

En las plantas se potabiliza el agua cruda de las presas El Salto, Jihuite y Carretas, realizando los análisis y procedimientos necesarios para garantizar que la distribución de agua cumpla con la NOM-127-SSA1-1994 para el consumo humano. El total de análisis programados es de **94,170** de los cuales se han realizado **70,434**, lo que representa el **74.79 %** de la meta anual.

Sin más por el momento, agradezco la atención al presente y quedo a sus órdenes.

**ATENTAMENTE**  
**TEPATITLÁN DE MORELOS, JALISCO; A 24 DE NOVIEMBRE DEL 2025.**



**ING. MIGUEL ÁNGEL RUELAS NAVARRO**  
**JEFE DE PRODUCCION Y ABASTECIMIENTO**



**INFORME DE AVANCES EN LA GESTION DEL 1 DE ENERO AL 30 DE SEPTIEMBRE 2025**

CONCEPTO	DESCRIPCION
Dirección	AGUA Y SANEAMIENTO DEL MUNICIPIO DE TEPATITLAN
Área	JEFATURA TECNICA
Departamento	ALCANTARILLADO
Proyecto: Número	7
Nombre	AMPLIACION Y REHABILITACION DE REDES DE ALCANTARILLADO
Objetivo	PRESTAR UN SERVICIO DE ALCANTARILLADO EFICIENTE Y DE CALIDAD
Descripción de la meta	EL MANTENIMIENTO Y AMPLIACION DE LA RED DE ALCANTARILLADO PARA LA CORRECTA CONDUCCION DE LAS AGUAS RESIDUALES PARA SU POSTERIOR SANEAMIENTO
Método	(TOTAL DE REPORTES GENERADOS MENSUAL / TOTAL DE REPORTES ATENDIDOS MENSUAL) * 100
Unidad de medida	PORCENTAJE
Frecuencia	MENSUAL

**TABLA DE INDICADORES**

CONCEPTO	MÉTODO	NUMERADOR	DENOMINADOR	RESULTADO TRIMESTRAL
FIN	REPORTES GENERADOS / REPORTES ATENDIDOS * 100	180 actividades	175 actividades	97 %
PROPOSITO	REPORTES GENERADOS / REPORTES ATENDIDOS * 100	180 actividades	175 actividades	97 %
COMPONENTE	REPORTES GENERADOS / REPORTES ATENDIDOS * 100	180 actividades	175 actividades	97 %
ACTIVIDAD I	REPORTES GENERADOS / REPORTES ATENDIDOS * 100	180 actividades	175 actividades	97 %
ACTIVIDAD II	REPORTES GENERADOS / REPORTES ATENDIDOS * 100	180 actividades	175 actividades	97 %



En la coordinación de Alcantarillado correspondiente al tercer trimestre año 2025, se ejecutaron actividades necesarias para el correcto funcionamiento de las redes de alcantarillado mismo que los usuarios reportan

De acuerdo a lo presupuestado, requerimos de materiales y herramientas necesarias para llevar a cabo la ejecución de dichas actividades.

En la tabla anterior se presenta indicadores en donde se obtuvo un 97% de actividades realizadas en este periodo del 1 de enero al 30 de septiembre año 2025 cumpliendo con la meta establecida y aplicando método de cálculo de dicho proyecto establecido.

*ATENTAMENTE*  
*TEPATITLÁN DE MORELOS, JALISCO; A 13 DE NOVIEMBRE DEL 2025.*

*P. A.*



**ING. JAIME ACEVES PLASCENCIA**  
**COORDINADOR DE ALCANTARILLADO ASTEPA**





## INFORME DE AVANCES EN LA GESTION CORRESPONDIENTE DE ENERO A SEPTIEMBRE DEL AÑO 2025

CONCEPTO	DESCRIPCION
Dirección	AGUA Y SANEAMIENTO DEL MUNICIPIO DE TEPATITLÁN
Área	JEFATURA TECNICA
Departamento	LABORATORIO Y MONITOREO
Proyecto: Número	8
Nombre	OPERACIÓN Y MANTENIMIENTO DEL LABORATORIO DE BACTERIOLOGIA
Objetivo	ANALIZAR DE MANERA OPTIMA Y EFICAZ EL AGUA POTABLE
Descripción de la meta	CUMPLIR CON EL PROGRAMA DE MONITOREO DE CLORO Y ANÁLISIS DE AGUA POTABLE EN TIEMPO Y FORMA
Método	TOTAL DE ANÁLISIS REALIZADOS AL MES/ANÁLISIS PROGRAMADOS*100
Unidad de medida	PORCENTAJE
Frecuencia	MENSUAL

### TABLA DE INDICADORES

CONCEPTO	MÉTODO	NUMERADOR	DENOMINADOR	RESULTADO SEMESTRAL
FIN	(Total de análisis realizados/ total de análisis programados)*100	(6875)/	(9010)*100	76.3 %

De acuerdo al seguimiento que se realiza en la Coordinación de Laboratorio y Monitoreo se informa que se realizaron las acciones necesarias para cumplir las metas establecidas en el proyecto, correspondientes a los meses de **Enero, Febrero, Marzo, Abril, Mayo, Junio, Julio, Agosto y Septiembre** del presente año, monitoreando continuamente la calidad del agua que se suministra por parte de ASTEPA a la población de Tepatitlán.

Se realizaron monitoreos continuamente en la cabecera municipal y en las delegaciones del municipio, asegurando con esto una rápida respuesta para la ejecución de trabajos de mantenimiento preventivo y correctivo en las instalaciones, para garantizar la calidad en el servicio.



Como se indica en la tabla de indicadores, se avanzó un **76.3%** en el cumplimiento de la meta anual de acuerdo a los análisis realizados.

Sin más por el momento, agradezco la atención al presente y quedo a sus órdenes.

*ATENTAMENTE*  
*TEPATITLÁN DE MORELOS, JALISCO; A 02 DE OCTUBRE DEL 2025.*

*QFB. JOSÉ DE JESÚS NAVARRO DE LUNA*  
*COORDINADOR DE LABORATORIO Y MONITOREO*



## INFORME DE AVANCES EN LA GESTION CORRESPONDIENTE AL 3RO TRIMESTRE DEL AÑO 2025

CONCEPTO	DESCRIPCION
Dirección	AGUA Y SANEAMIENTO DEL MUNICIPIO DE TEPATITLAN
Área	JEFATURA PRODUCCION Y ABASTECIMIENTO
Departamento	PRODUCCION Y DISTRIBUCION
Proyecto: Número	9
Nombre	PRODUCCION Y DISTRIBUCION DE AGUA POTABLE
Objetivo	LAS FUENTES DE ABASTECIMIENTO DE AGUA POTABLE OPERAN LOS 365 DIAS DEL AÑO AL 100% DE SU CAPACIDAD,CUMPLIENDO CON LA NORMATIVIDAD VIGENTE, BENEFICIANDO LA POBLACION DE LA CIUDAD DE TEPATITLAN
Descripción de la meta	CUMPLIR COMO MINIMO EL 98% DE LA COBERTURA DE DOTACION DE AGUA POTABLE A LA POBLACION
Método	(RECLAMACIONES DE USUARIOS* 1000 TOMAS / CANTIDAD DE TOMAS REGISTRADAS )
Unidad de medida	PORCENTAJE
Frecuencia	MENSUAL- ANUAL

### TABLA DE INDICADORES

CONCEPTO	MÉTODO	NUMERADOR	DENOMINADOR	RESULTADO TRIMESTRAL
FIN	(Padrón de Tomas registradas al año 2025/ Total de tomas registradas al año 2024 ) * 100	47833	47246	100.1%
PROPOSITO	(Número de tomas con Servicio / Número de tomas registradas ) *100	47815	47833	99.99 %
COMPONENTE	(Reclamaciones de Usuarios* 1000 / Tomas Registradas)	13000	47833	0.20 %
ACTIVIDAD I	(Mantenimientos realizados /Mantenimientos programados) * 100	100 mantenimientos	100 Mantenimientos	100 %
ACTIVIDAD II	(Total de actividades realizadas / total de actividades programadas) * 100	110 actividades	110 actividades	100 %



En la coordinación de Producción- Distribución se ejecutaron las actividades necesarias para el correcto funcionamiento de las fuentes de abastecimiento del municipio de Tepatitlán. En el transcurso del Periodo de **ENERO - SEPT- 2025** Los Pozos operaron de manera regular Y se realizaron tanto actividades y mantenimientos para asegurar el abastecimiento y dotación de agua para la ciudad de Tepatitlán y sus delegaciones

De acuerdo a lo presupuestado, los recursos invertidos fueron administrados adecuadamente. Se realizó mantenimiento preventivo y correctivo a los equipos electromecánicos y a la infraestructura física de acuerdo a lo planeado.

Como puede observarse en la tabla de indicadores, se presentó un incremento de beneficiarios de un 1.2 % del total del padrón Inicial, el equivalente a 587 viviendas, mismas que representan un promedio de 2524 personas que se suministra agua potable en el 3er Trimestre del año 2025 cumpliendo con la normatividad.

De acuerdo al método de cálculo del Propósito del Proyecto la eficacia alcanzada es del 99.8%, que representa resultados favorables, para el municipio de Tepatitlán de Morelos.

Sin más por el momento, agradezco la atención al presente y quedo a sus órdenes.

*ATENTAMENTE*  
*TEPATITLÁN DE MORELOS, JALISCO; A 14 DE NOV DEL 2025*

**ING. ROSENDO VELAZQUEZ ORTIZ**  
**COORDINADOR DE PRODUCCION-DISTRIBUCION**





**Tepatitlán  
de Morelos**  
GOBIERNO MUNICIPAL 2021 - 2024



**INFORME DE AVANCES EN LA GESTION CORRESPONDIENTE AL 01 DE ENERO  
A 30 DE SEPTIEMBRE DEL AÑO 2025**

CONCEPTO	DESCRIPCION
Dirección	AGUA Y SANEAMIENTO DEL MUNICIPIO DE TEPATITLAN
Área	JEFATURA TECNICA
Departamento	MANTENIMIENTO
Proyecto: Número	10
Nombre	MANTENIMIENTO DE INFRAESTRUCTURA
Objetivo	SE MANTIENE EN ESTADO OPTIMO DE FUNCIONAMIENTO LA INFRAESTRUCTURA DEL ORGANISMO, BRINDANDO SERVICIOS DE CALIDAD A LA POBLACION DE TEPATITLAN.
Descripción de la meta	EJECUCIÓN DE MANTENIMIENTO PREVENTIVO Y CORRECTIVO A LA INFRAESTRUCTURA DEL ORGANISMO.
Método	SOLICITUDES DE MANTENIMIENTO DE INFRAESTRUCTURA ATENDIDA/ SOLICITUDES DE MANTENIMIENTO PROGRAMADAS *100.
Unidad de medida	PORCENTAJE
Frecuencia	MENSUAL

En la coordinación de Mantenimiento de Infraestructura se ejecutaron las actividades necesarias para el correcto funcionamiento de las instalaciones para realizar las actividades. En el transcurso de los meses de **01 Enero a 30 de septiembre 2025** las Oficinas, Plantas de Tratamiento y demás edificios operaron de manera regular.

De acuerdo a lo presupuestado, los recursos invertidos fueron administrados adecuadamente. Se les dio mantenimiento preventivo y correctivo a las instalaciones de infraestructura física de acuerdo a lo planeado.

Se solicitaron 100 mantenimientos en general (pintura general, resanes y cerrajería) lo cual se atendió el 93.00% de los trabajos.

Sin más por el momento, agradezco la atención al presente y quedo a sus órdenes.

*ATENTAMENTE*  
*TEPATITLÁN DE MORELOS, JALISCO; A 2 DE OCTUBRE DEL 2025.*

  
**ING. HÉCTOR MARISCAL RODRÍGUEZ**  
**COORDINADOR DE MANTENIMIENTO**



**INFORME DE AVANCES EN LA GESTION CORRESPONDIENTE AL 01 DE ENERO  
A 30 DE SEPTIEMBRE DEL AÑO 2025**

CONCEPTO	DESCRIPCION
Dirección	AGUA Y SANEAMIENTO DEL MUNICIPIO DE TEPATITLÁN
Área	JEFATURA TECNICA
Departamento	MANTENIMIENTO
Proyecto: Número	11
Nombre	MANTENIMIENTO DE PARQUE VEHICULAR
Objetivo	SE MANTIENE EN ESTADO OPTIMO DE FUNCIONAMIENTO EL PARQUE VEHICULAR DEL ORGANISMO, BRINDANDO SERVICIOS DE CALIDAD A LA POBLACION DE TEPATITLÁN.
Descripción de la meta	EJECUCIÓN DE MANTENIMIENTO PREVENTIVO Y CORRECTIVO AL PARQUE VEHICULAR DEL ORGANISMO.
Método	PROMEDIO MENSUAL DE NUMERO DE VEHICULOS EN CONDICIONES OPTIMAS/TOTAL DE VEHICULOS *100.
Unidad de medida	PORCENTAJE
Frecuencia	MENSUAL

En la coordinación de Mantenimiento de Parque Vehicular ejecutaron las actividades necesarias para el correcto funcionamiento del parque vehicular para realizar las actividades. En el transcurso de los meses del **01 de Enero al 30 de septiembre** el parque vehicular opero de manera regular.

De acuerdo a lo presupuestado, los recursos invertidos fueron administrados adecuadamente. Se les dio mantenimiento preventivo y correctivo al parque vehicular de acuerdo a lo planeado.

Del total del parque vehicular solicitaron 565 órdenes de reparación de las cuales se atendieron 455 en el taller interno y 110 se mandaron a taller externo con esto se logró el 97% del parque vehicular esté en funcionamiento.

Sin más por el momento, agradezco la atención al presente y quedo a sus órdenes.

*A T E N T A M E N T E*  
*TEPATITLÁN DE MORELOS, JALISCO; A 02 DE OCTUBRE DEL 2025.*

  
*ING. HÉCTOR MARISCAL RODRÍGUEZ*  
*COORDINADOR DE MANTENIMIENTO*



**INFORME DE AVANCES EN LA GESTION CORRESPONDIENTE DEL 01 DE ENERO AL 30 DE  
SEPTIEMBRE DE 2025**

CONCEPTO	DESCRIPCION
Dirección	AGUA Y SANEAMIENTO DEL MUNICIPIO DE TEPATITLAN
Área	JEFATURA TECNICA
Departamento	MANTENIMIENTO DE REDES
Proyecto: Número	12
Nombre	MANTENIMIENTO DE REDES
Objetivo	LAS REDES DE DISTRIBUCION SE MANTIENEN EN CONDICIONES ADECUADAS DE FUNCIONAMIENTO, MEJORANDO EL SERVICIO DE AGUA POTABLE A LA POBLACION DE TEPATITLAN.
Descripción de la meta	REALIZAR EL 95% DE LOS TRABAJOS DE MANTENIMIENTO PREVENTIVO Y CORRECTIVO A LASREDES DE UN PLAZO NO MAYOR A SIETE DIAS.
Método	(TOTAL DE REPORTES REPORTADOS / NUMERO DE TRABAJOS CONCLUIDOS) * 100
Unidad de medida	PORCENTAJE
Frecuencia	MENSUAL

**TABLA DE INDICADORES**

CONCEPTO	MÉTODO	NUMERADOR	DENOMINADOR	RESULTADO TRIMESTRAL
FIN	PADRON DE TOMAS REGISTRADAS AL AÑO 2025/ PADRON DE TOMAS REGISTRADAS EN EL 2024 * 100	37,520	37,058	101.24%
PROPOSITO	NUMERO DE TOMAS CON SERVICIO / NUMERO DE TOMAS REGISTRADAS *100	37,379	37,520	99.62 %
COMPONENTE	NUMERO DE REPORTES CONCLUIDOS EN MENOS DE UNA SEMANA / NUMERO DE REPORTES GENERADOS *100	4,317	4,731	91.24 %
ACTIVIDAD I	METROS DE TUBERIA INSTALADOS / METROS LINEALES DE TUBERIA PROGRAMADA *100	12,087	12,186	97.39 %





**Tepatlán  
de Morelos**  
GOBIERNO MUNICIPAL 2021 - 2024



De acuerdo al seguimiento que se realiza en la Jefatura de Mantenimiento de Redes Hidráulicas se informa se realizaron las acciones necesarias para cumplir las metas establecidas en el proyecto. Correspondientes a los meses de enero a septiembre de 2025. Asegurando de esta forma la correcta operación de las redes hidráulicas que surten agua a la ciudad de Tepatlán de Morelos.

De acuerdo con lo presupuestado, los recursos invertidos fueron administrados adecuadamente. Se realizó mantenimiento preventivo en medida de lo posible y correctivo en la infraestructura existente de acuerdo a lo planeado.

Como se indica en la tabla de indicadores. Se presentó un incremento de beneficiarios de 1.24% del total del padrón inicial, dotando de agua potable en comparación con el primer trimestre del año.

De acuerdo al método de cálculo en el propósito del proyecto la eficacia alcanzada es del 93.85% lo cual es un poco inferior a lo establecido que es el 100%. Lo anterior representa resultado favorable para el municipio de Tepatlán de Morelos.

Sin más por el momento, agradezco la atención al presente y quedo a sus órdenes..

*A T E N T A M E N T E*  
*TEPATITLÁN DE MORELOS, JALISCO; A 24 DE NOVIEMBRE DEL 2025.*

*LIC MIGUEL ANGEL GOMEZ MORA*  
*JEFE DE MANTENIMIENTO DE REDES HIDRAULICAS Y MANTENIMIENTO*




Dirección	AGUA Y SANEAMIENTO DEL MUNICIPIO DE TEPATITLÁN	
Área	JEFATURA COMERCIAL	
Departamento	JEFATURA COMERCIAL	
Proyecto: Número	13	
Nombre	EFICIENCIA COMERCIAL	
Objetivo	AUMENTAR LA EFICIENCIA COMERCIAL	
Descripción de la meta	RECAUDACION ACEPTABLE, USUARIOS CON CLASIFICACION DE TARIFA DE ACUERDO AL USO DE GIRO, COBROS CON MICROMEDICION REAL	
Unidad de medida	PORCENTAJE	
Frecuencia	NUEVE MESES AÑO 2025	

TABLA DE INDICADORES				
	METODO			PORCENTAJE
FIN	(Recaudación mensual/facturación mensual)*100	ANUAL	ANUAL	ANUAL
PROPOSITO	(Recaudación mensual/facturación mensual)*100	ANUAL	ANUAL	ANUAL
COMPONENTE	(Recaudación mensual/facturación mensual)*100	ANUAL	ANUAL	ANUALO
ACTIVIDAD 1	(número de procesos terminados por cambio de datos comerciales/ número de procesos generados de cambio de datos comerciales)*100	245	245	100%
ACTIVIDAD 2	(total de número de trabajos terminados/número de trabajos generados)*100	1789	1825	98.03%

De acuerdo al método utilizado, el área comercial obtuvo como promedio de cambio de datos comerciales el 100.00% y con relación a la instalación y reubicación de medidores se obtuvo el 98.03%, durante los nueve meses de Enero a Septiembre del año 2025, de los cuáles, los datos obtenidos durante dichos meses se encuentran dentro de un rango conveniente, mismos que a continuación se describen:

Actividad 1:

Cambios de giro solicitados: 245

Cambios de giro terminados: 245

Porcentaje Eficiencia: 100%

Actividad 2:

Trabajos totales: 1789

Trabajos generados y en proceso: 36


Trabajos terminados: 1825

Porcentaje eficiencia: 98.03%

Se está trabajando arduamente para el alcance de las metas trazadas para el año 2025, se atendieron 575 solicitudes para contratación de nuevos servicios de agua, se continua con la reubicación de medidores con la finalidad de tener acceso a la lectura de los medidores y contar con una medición del servicio recibido, se realizaron mantenimientos en medidores instalados para verificar que la medición de agua sea la correcta, se continua con la campaña de actualización de giros de acuerdo al uso que se le da al agua contribuyendo con esto al cobro adecuado de la tarifa que les corresponda.

Atentamente:

Tepatitlan de Morelos, Jalisco a 24 de Noviembre de 2025



ING. PEDRO ESTRADA FRANCO

JEFE AREA COMERCIAL

Área

Departamento

Proyecto: Número:

Nombre:

Objetivo

Descripción de la meta

Unidad de medida

Frecuencia

AGUA Y SANEAMIENTO DEL MUNICIPIO DE TEPATITLÁN

JEFATURA COMERCIAL

JEFATURA COMERCIAL

4-14

CULTURA DEL AGUA

LOS USUARIOS CREAN CONCIENCIA DEL BUEN USO Y CUIDADO DEL AGUA

CONCIENTIZAR A LA POBLACION EN GENERAL DEL CUIDADO Y BUEN USO DEL AGUA Y LA IMPORTANCIA DE REALIZAR SUS PAGOS EN FORMA OPORTUNA

INSTITUCIONES CONCIENTIZADAS 2025/ INSTITUCIONES CONCIENTIZADAS 2024 \*100

PORCENTAJE

TRIMESTRAL: ENERO 2025 A SEPTIEMBRE 2025



Tabla de indicadores

Tabla de indicadores				
	Método	2024	2025	Porcentaje
FIN	NUMERO DE INSTITUCIONES ATENDIDAS EN 2024/ NUMERO DE ESCUELAS ATENDIDAS EN 2023*100	82	96	100%
PROPOSITO	NUMERO DE INSTITUCIONES ATENDIDAS EN 2024/ NUMERO DE ESCUELAS ATENDIDAS EN 2023*100	82	96	100%
COMPONENTE	NUMERO DE INSTITUCIONES ATENDIDAS EN 2024/ NUMERO DE ESCUELAS ATENDIDAS EN 2023*100	82	96	100%
ACTIVIDAD 1	NUMERO DE INSTITUCIONES ATENDIDAS EN 2024/ NUMERO DE ESCUELAS ATENDIDAS EN 2023*100	82	96	100%

Las actividades de cultura del agua siguen atendiendo instituciones educativas y apoyando eventos y actividades de ecología y otras dependencias afines.

Atentamente:

C. Emilio Rodríguez Navarro  
Titular Encargado de Cultura del Agua



## **INFORME DE ACTIVIDAD DEL 01 DE ENERO AL 30 DE SEPTIEMBRE DEL 2025 DELEGACIONES**

<b>CONCEPTO</b>	<b>DESCRIPCION</b>
<b>DIRECCIÓN</b>	<b>AGUA Y SANEAMIENTO DEL MUNICIPIO DE TEPATITLÁN</b>
<b>ÁREA</b>	<b>JEFATURA DE DELEGACIONES</b>
<b>DEPARTAMENTO</b>	<b>DELEGACIONES</b>
<b>PROYECTO</b>	<b>03-15</b>
<b>NOMBRE</b>	<b>MANTENIMIENTO DE LÍNEAS DE AGUA POTABLE EN DELEGACIONES</b>
<b>OBJETIVO</b>	<b>CONTRIBUIR CON LA MEJORA DE LOS SERVICIOS DE AGUA POTABLE Y DE LAS DELEGACIONES MEDIANTE LA REHABILITACIÓN DE LINEAS DE AGUA POTABLE.</b>
<b>DESCRIPCIÓN DE LA META</b>	<b>QUE LA POBLACIÓN DE LAS DELEGACIONES DEL MUNICIPIO DE TEPATITLÁN, CUENTE CON ABASTO DE AGUA SUFICIENTE.</b>
<b>INFORME</b>	<b>DEL 01 DE ENERO AL 30 DE SEPTIEMBRE DEL 2025</b>



TABLA DE INDICADORES DISTRIBUCIÓN				
	METODO	NUMERADO	DENOMINADOR	PORCENTAJE
Fin	(100) - (Número de tomas registradas en el año 2025/Numero de tomas registradas en el año 2024 * 100)	10339	10212	101.24%
Propósito	Total, de la población en la cabecera municipal/Total de la población con servicio continuo * 100	31462	30595	97.24%
Componente 1	Número de reportes concluidos en menos de una semana /Número de reportes generados en menos de una semana) *100	2335	2609	89.49%
Actividad 1	(Metros de tuberías instaladas/ metros de tubería planeadas) * 100	4157 MTS	5200MTS	79.94 %
Actividad 2	(Metros de tuberías instaladas/ metros de tubería planeadas) * 100	3460 MTS	5200MTS	66.53%

De acuerdo al seguimiento que se realiza en la jefatura de delegaciones se hace de su conocimiento que se realizaron las actividades necesarias para cumplir las metas establecidas en el proyecto. Las cuales se presentaron anteriormente y referentes al primer trimestre del año en curso, comprendiendo los meses de **Enero, Febrero, Marzo, Abril, Mayo, Junio, Julio, Agosto, Septiembre**, del presente año. Dando el seguimiento y seguridad para cumplir el abastecimiento de agua potable y alcantarillado de las delegaciones del municipio de Tepatitlán.

De acuerdo a lo presupuestado. Los recursos destinados fueron invertidos y administrados adecuadamente. Realizando mantenimientos preventivos y correctivos a la infraestructura existente de acuerdo a lo planeado.

Como se menciona en la tabla de indicadores. Se presento un incremento en la cobertura del servicio de agua potable en un **1.24 %** del total del padrón inicial.

Así mismo se alcanzo un **97.24 %** de eficacia en el servicio. Representando resultados favorables para la población de las delegaciones.

**A T E N T A M E N T E**  
**TEPATITLÁN DE MORELOS, JALISCO; A 03 OCTUBRE DEL 2025**



---

**ING. JAVIER ISAAC CONTRERAS OCHOA**  
**JEFE DE DELEGACIONES**

*C.c.p. archivo*  
*JICO/jmo*



**INFORME DE AVANCES EN LA GESTION CORRESPONDE DEL  
01 DE ENERO AL 30 DE SEPTIMBRE AÑO 2025**

CONCEPTO	DESCRIPCION
Dirección	AGUA Y SANEAMIENTO DEL MUNICIPIO DE TEPATITLÁN
Área	JEFATURA TECNICA
Departamento	PRODDER
Proyecto: Número	16
Nombre	PROGRAMA DE ACCIONES PARA PRODER
Objetivo	SE CUMPLE AL 100% EL PROGRAMA DE ACCIONES DE MEJORAMIENTO DE EFICIENCIA Y DE INFRAESTRUCTURA DE AGUA POTABLE, ALCANTARILLADO Y SANEAMIENTO PARA EL PROGRAMA DE DEVOLUCIÓN DE DEREDCHOS (PRODER), EJERCIENDO EL PRESUPUESTO NECESARIO POR PARTE DE LA DEPENDENCIA PARA GARANTIZAR LA DEVOLUCIÓN DE LA TOTALIDAD DE LOS RECURSOS EROGADOS POR CONCEPTO DE PAGO DE EXPLOTACIÓN, USO O APROVECHAMIENTO DE AGUAS NACIONALES A LA COMISIÓN NACIONAL DEL AGUA (CONAGUA).
Descripción de la meta	CUMPLIR CON EL 100% DE LAS ACCIONES CONTENIDAS EN EL PROGRAMA EN EL AÑO 2024
Método	ACCIONES EJECUTADAS/ACCIONES CONTENIDAS EN EL PROGRAMA
Unidad de medida	PORCENTAJE
Frecuencia	TRIMESTRAL / ANUAL

**TABLA DE INDICADORES**

CONCEPTO	MÉTODO	NUMERADOR	DENOMINADOR	RESULTADO TRIMESTRAL
FIN	(Número de tomas registradas en el año 2024/Numero de tomas registradas en el año 2023 * 100)	47632	47246	100.35%
PROPOSITO	Total de la población en la cabecera municipal/Total de la población con servicio continuo * 100	100,000	98,000	98.00%
COMPONENTE	Número de acciones ejecutadas/Número de acciones programadas	11 acciones	25 acciones	44.00%
ACTIVIDAD	Número de acciones ejecutadas/Número de acciones programadas	11 acciones	25 acciones	44.00%



**Tepatitlán  
de Morelos**

GOBIERNO MUNICIPAL 2024 - 2024



En el proyecto denominado PRODDER se ejecutaron acciones correctamente concluidas, corresponde del 01 de ENERTO AL 30 DE SEPTIEMBRE DEL AÑO 2025.

Como puede observarse en la tabla de indicadores se obtuvo un resultado de 44.00 % que representa un resultado favorable ya que las demás acciones están en proceso y a punto de concluir.

ATENTAMENTE  
TEPATITLÁN DE MORELOS, JALISCO; A 30 DE SEPTIEMBRE DEL 2025.

ING.ARQ. EDGAR EDUARDO DELGADILLO FLORES